

ÇOK ÖNEMLİ:

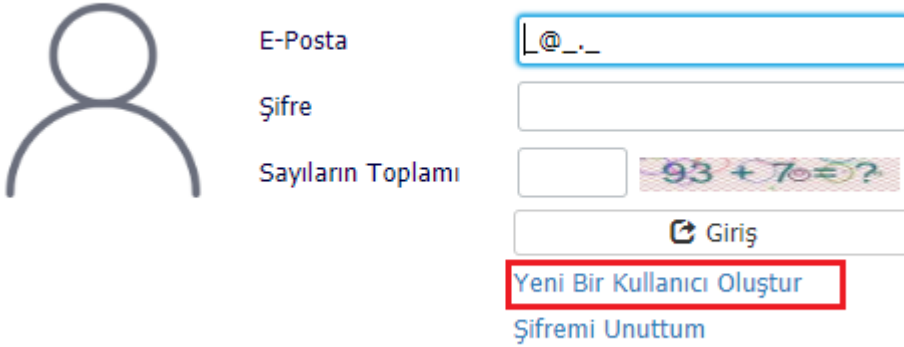
Birden fazla programa başvuru yapan adaylar; başarılı olduğunuz programlara yerleştirme işlemini sistem otomatik olarak yapmaktadır.

Önceliği ilk tercihinize vermektedir. İlk tercihinize yerleşemediğiniz takdirde ikinci tercihinize geçmekte ve bu sıralamayı takip etmektedir.

Bu yüzden son aşamaya geçerken tercihlerinizi 9.Sayfada “**ÇOK ÖNEMLİ:**” başlığı içerisinde yer alan yaptığımız açıklamayı dikkate alarak sıralayınız.

Bir Aday Tüm Enstitüler Dahil Olmak En Fazla 2 Adet Tezli Yüksek Lisans Programına, 2 Adet Tezsiz Yüksek Lisans Programına ve 1 Adet Doktora Programına Başvuru Yapabilir.

İlk kez başvuru yapacaksanız “Yeni Bir Kullanıcı Oluştur” tıklayınız.



The image shows a user registration form. On the left, there is a simple line-art icon of a person's head and shoulders. To the right of the icon, there are three input fields: 'E-Posta' (Email) with a blue border and a placeholder 'L@._.', 'Şifre' (Password), and 'Sayıların Toplamı' (Sum of Numbers) with a blue border and a placeholder '93 + 70 = ?'. Below these fields is a 'Giriş' (Login) button with a blue border and a blue icon. Below the login button is a red-bordered button labeled 'Yeni Bir Kullanıcı Oluştur' (Create a New User). Below this button is a link labeled 'Şifremi Unuttum' (Forgot my password).

Sizlerden istenilen bilgileri girdikten sonra “Hesabı Oluştur” tıkladığınızda girmiş olduğunuz mail adresinize şifreniz gönderilecektir.

Unutmayınız ! başvuru süresince tüm bilgilendirmeler sisteme tanımlayacağınız mail adresine geleceği için güncel mail adresinizi tanımlayınız .

ÖNEMLİ


Adaylar Yeni Bir Kullanıcı Oluştururken **Kimlik Seri Numaralarını Doğru Girmelidirler. Aksi Takdirde Başvurular Yapılamaz.**


Kimlik Seri No:

Aşağıda tarif edildiği gibi giriniz.

Örnek; Seri: R09 No: 632541 ise R09632541 şeklinde girmeleri gerekmektedir.

Yeni Bir Kullanıcı Hesabı Oluştururken Kimlik Seri Numarasını Yanlış Giren Adaylar, E posta Hatalı Butonu Tıklanarak "E Posta Tanımlı Hesabımı Sil" İşlemi Yapılacak ve Tekrar Yeni Bir Kullanıcı Olarak Sisteme Girilecektir.




E-Posta Adresiniz	<input type="text" value="dinlermurat3641@hotmail.com"/>
T.C.Kimlik Numaranız	<input type="text" value="3*****5"/>
Kimlik Seri No	<input type="text" value="R12320410"/>
Sayıların Toplamı	<input type="text" value="25"/> 
<input type="button" value="Hesabı Oluştur"/>	

[Var Olan Hesabınızla Giriş Yapın](#)
E-Posta adresim hatalı

Önemli: Eğer mail adresinizde Türkçe karakter yer alıyor ise klavyenizin küçük harfle yazdığınızdan emin olunuz. (Caps Lock tuşunu kontrolediniz.)

“Var Olan Hesabınızla Giriş Yapın” tıklayınız.

Sisteme giriş yapınız.



E-Posta f@hotmail.com

Şifre

Sayıların Toplamı 51 50 + 1 = ?

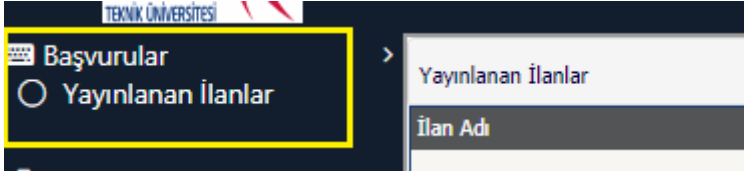
[Yeni Bir Kullanıcı Oluştur](#)

[Şifremini Unuttum](#)

Eğer yanlış bilginiz ile giriş yaptıysanız veya sisteme tanınamış olduğunuz mail adresinize şifre gelmiyor ise ;

- 1- “Yeni Bir Kullanıcı Oluştur” tıklayınız.
- 2- “E-posta adresim hatalı” tıklayınız.
- 3- T.C Kimlik Numaranızı ,Kimlik Seri No kısmını doldurup “Sorgula” ya tıklayınız.
- 4- “E-Postaya Tanımlı Hesabımı Sil” tıklayarak temizleyiniz.

Sisteme giriş yaptıktan sonra “Başvurular –Yayınlanan İlanlar” tıklayınız.



TEKNİK ÜNİVERSİTESİ

Başvurular

Yayınlanan İlanlar

Yayınlanan İlanlar

İlan Adı

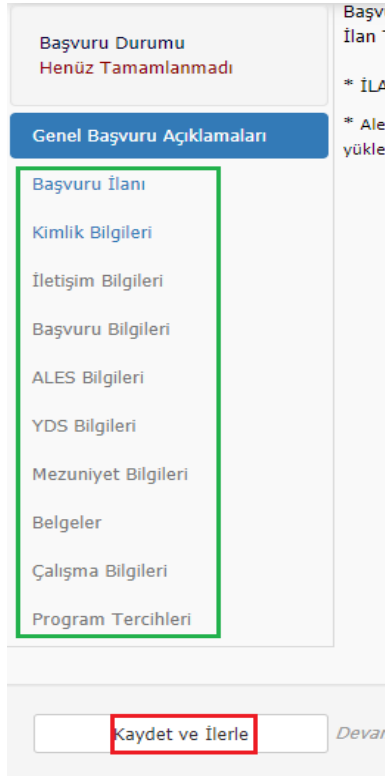
Başvuru yapacağınız entitünün bulunduğu alandaki Başvuru Seçiniz tıklayınız.

2020-2021 GÜZ FEN BİLİMLERİ ENSTİTÜSÜ YÜKSEK LİSANS BAŞVURUSU ogrenciduyuru@gtu.edu.tr Hayır Başvuruyu Seçiniz

Başvuru yapmak istediğiniz program için “Yeni Başvuru Ekle” tıklayınız.

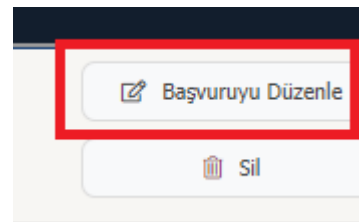
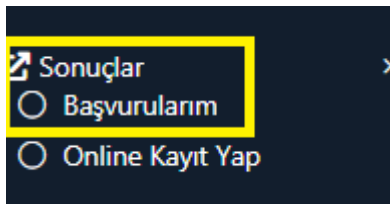


Alanları doldurduktan sonra **Kaydet İlerle** tıklayarak devam ediniz.

A screenshot of a web application form. The form is titled 'Başvuru Durumu' and shows 'Henüz Tamamlanmadı'. Below this, there is a section for 'Genel Başvuru Açıklamaları' with a list of fields: 'Başvuru İlanı', 'Kimlik Bilgileri', 'İletişim Bilgileri', 'Başvuru Bilgileri', 'ALES Bilgileri', 'YDS Bilgileri', 'Mezuniyet Bilgileri', 'Belgeler', 'Çalışma Bilgileri', and 'Program Tercihleri'. At the bottom of the form, there is a button labeled 'Kaydet ve İlerle' which is highlighted with a red rectangular border.

Henüz tamamlamadığınız başvuruya devam etmek için “Sonuçlar – Başvurularım” tıklayınız.

Tamalamak istediğiniz başvuru için “Başvuruyu Düzenle” tıklayınız.



BAŞVURU BİLGİLERİ

Tezli Yüksek lisans programına başvuruda bulunup geçerli YDS/KPDS/YÖK-DİL/TOFEL IBT gibi yabancı dil muafiyet belgeniz yok ise Başvuru Bilgileri kısmında yer alan “Gebze Teknik Üniversitesi Dil Sınavına Gireceğim.” Kutucuğunu işaretlemeniz zorunludur.

Eğer geçerli YDS/KPDS/YÖK-DİL/TOFEL IBT gibi yabancı dil muafiyet belgesi olanlar bu kutucuğu işaretlemeyecekler.

Genel Başvuru Açıklamaları	Gebze Teknik Üniversitesi Dil Sınavına Gireceğim <input type="checkbox"/>
Başvuru İlanı	Askerlik Durum <input type="text" value="Yaptı"/>
Kimlik Bilgileri	
İletişim Bilgileri	
Başvuru Bilgileri	

ALES BİLGİLERİ

ALES SINAV PUANI YERİNE GRE/GMAT PUANINI KULLANMAK İSTEYEN ADAYLARIN,

İlanda yer alan GTÜ GRE/GMAT-ALES EŞDEĞERLİK TABLOSU dan GRE/GMAT seçeneğini seçip puanınızın karşılığı olan Ales değerini bu alana girmeleri gerekmektedir.

Sınav Tipi	GRE <input type="text" value="GRE"/>
Sınav Tarihi	10.01.2018
Notu	79 <input type="text" value="79"/>

GRE/GMAT NOTUNUN ALES KARŞILIĞI

Uyarı: ALES Sınav sonuçları ÖSYM servisleri üzerinden anlık olarak sorgulama sırasında ÖSYM servislerinden kaynaklanan bir hata oluşu

AYRICA;

Bu Adaylar Belgeler Kısmında ALES e Eşdeğer Sınav Belgesi Seçip Bu Alana GRE/GMAT Muafiyet Belgesini Yüklemeleri Gerekmetedir.

ALES e Eşdeğer Sınav Belgesi

1- ALES ÖSYM Sorgula tıklayınız.

Sınav Tipi	ALES *	ALES ÖSYM Sorgula
Sınav Tarihi		
Sayısal		
Eşit Ağırlık		
Sözel		

*Uyarı: ALES Sınav sonuçları ÖSYM servisleri üzerinden anlık olarak sorgulanmaktadır.
Sorgulama sırasında ÖSYM servislerinden kaynaklanan bir hata oluşursa lütfen daha sonra tekrar deneyiniz.*

2- Sınav Yılı ' nı seçip ÖSYM Sınav Sorgula dediğiniz de sınavınız listelenecektir. Seç dediğinizde sistem otomatik olarak bilgilerinizi ekrana yansıtmış olacaktır.

Sınav Yılı	2016	ÖSYM Sınav Sorgula			
Sınav Adı	Sınav Tarihi	SAY PUAN	EA PUAN	SOZ PUAN	#
2016-ALES İlkbahar Dönemi Sonuçları	25.05.2016	62,02439	64,24074	79,08176	Seç

DİL BİLGİLERİ

GTU Yabancı Dil Muafiyetin veya TOFEL IBT Muafiyetini Kullanacak Adaylar İlgili Sınav Tipini Seçtikten Sonra Tarih Ve Not Bilgilerini Gireceklerdir.

Sınav Tipi GRE

Sınav Tarihi

Notu **GRE/GMAT NOTUNUN ALES KARŞILIĞI**

*Uyarı: ALES Sınav sonuçları ÖSYM servisleri üzerinden anlık olarak so
Sorgulama sırasında ÖSYM servislerinden kaynaklanan bir hata oluşu*

AYRICA;

Bu Adaylar Belgeler Kısmında Yds Ye Eşdeğer Sınav Belgesi Seçip Bu Alana GTU Yabancı Dil Muafiyet Belgesini / TOFEL IBT Muafiyet Belgesini Yüklemeleri Gerekmetedir.

YDS Sınav Belgesi

1- İlgili Sınav Tipini Seçip Sorgula ya tıklayınız.

Sınav Tipi

Sınav Tarihi

Sınav Notu

*Uyarı: YDS Sınav sonuçları ÖSYM servisleri üzerinden anlık olarak so
Sorgulama sırasında ÖSYM servislerinden kaynaklanan bir hata oluşu*

2- Seç dediğinizde sistem otomatik olarak bilgilerinizi ekrana yansıtmiş olacaktır.

Sınav Adı	Sınav Tarihi	Puan	#
YÖKDİL 2019 İLKBAHAR DÖNEMİ SINAVI	10 Mart 2019	76,250	<input type="text" value="Seç"/>

MEZUNİYET BİLGİLERİ

Mezuniyet Bilgileri kısmında Yüksek Lisans Programına başvuru yapan adaylar henüz mezun değiller ise “Lisans Mezunu Değilim”, Doktora Programına başvuru yapan adaylar henüz Yüksek Lisans mezunu değiller ise “Yüksek Lisans Mezunu Değilim”, kutucuğunu işaretlemek zorundalar.

Lisans Mezunu Değilim

Lisans Bilgileri

Üniversite Adı	<input type="text"/>
Fakülte	<input type="text"/>
Bölüm	<input type="text"/>
Mezuniyet Yılı	<input type="text"/>
Not Sistemi	<input type="text" value="4 'lük Sistem"/> Ortalama <input type="text"/> <i>Örn</i>

Uyarı: Lisans Bilgileri YÖKSİS servisleri üzerinden anlık olarak Sorgulama sırasında YÖKSİS servislerinden kaynaklanan bir hata oluşursa lütfen daha sonra tekrar deneyiniz.

1- Yöksis Lisans Sorgula / Yöksis Yüksek Lisans Sorgula tıklayınız.

Lisans Mezunu Değilim

Lisans Bilgileri

Üniversite Adı	<input type="text"/>
Fakülte	<input type="text"/>
Bölüm	<input type="text"/>
Mezuniyet Yılı	<input type="text"/>
Not Sistemi	<input type="text" value="4 'lük Sistem"/> Ortalama <input type="text"/> <i>Örnek Ortalama : 68,80 veya 3,64</i>

Uyarı: Lisans Bilgileri YÖKSİS servisleri üzerinden anlık olarak sorgulanmaktadır. Sorgulama sırasında YÖKSİS servislerinden kaynaklanan bir hata oluşursa lütfen daha sonra tekrar deneyiniz.

- 2- İlgili mezuniyetiniz bilginizin bulunduğu seçeneğe gelerek Seç tıklayınız. Sistem bilgilerinizi otomatik olarak çekecektir.

Lisans Bilgileri								
Üniversite Adı	Fakülte Adı	Program Adı	Giriş Türü	Kayıt Tarihi	Durumu	Program Türü	Aynılma Tarihi	#
Gebze Teknik Üniversitesi	Sosyal Bilimler Enstitüsü	İşletme (Dr)	Doktora (Yurtiçi Kontenjan)	02.08.2019	Aktif Öğrenci	Doktora Programı		Seç

YÖKSİS Öğrenci Mezuniyet Bilgileri					
Üniversite Adı	Fakülte Adı	Program Adı	Program Türü	Mezuniyet Tarihi	#
Bahçeşehir Üniversitesi	Fen-Edebiyat Fakültesi	Sosyoloji Pr. (İngilizce) (Ücretli)	Önlisans/Lisans Programı	12.06.2015	Seç
Gebze Teknik Üniversitesi	Sosyal Bilimler Enstitüsü	Strateji Bilimi (Yİ) (Tezli)	Yüksek Lisans Programı	02.08.2019	Seç

BELGELER

Belgeler kısmında başvuru yaptığınız program için gerekli olan Tüm Belgeleri tek tek seçip yüklemeniz gerekmektedir. Eksik belge yüklediğiniz takdirde sistem sizi uyarmaktadır.

BİLGİ;

Yüksek Lisans Programına başvuru yapıp henüz mezun olmayan adaylar lisans diploması yerine lisans transkriptini , Doktora Programına başvuru yapıp henüz mezun olmayan adaylar yüksek lisans diploması yerine yüksek lisans transkriptini yüklemeleri gerekmektedir.

Başvuru Durumu Henüz Tamamlanmadı	Belge Adı	ALES Belgesi (Zorunlu)
Genel Başvuru Açıklamaları	Belge Yükle	Dosya Seç Ales Sonuç Belgesi.pdf
Başvuru İlanı		Yükle ve Kaydet
Kimlik Bilgileri	Lisans Diploması	
İletişim Bilgileri	Lisans Not Döküm Belgesi	
Başvuru Bilgileri	Öz Geçmiş Belgesi	
ALES Bilgileri		
YDS Bilgileri		
Mezuniyet Bilgileri		
Belgeler		

AYNI ENSTİTÜ ALTINDA YER ALAN FARKLI BİR PROGRAMA BAŞVURU YAPMAK İÇİN

Daha önce aynı enstitüye yapmış olduğunuz başvuru üzerinden Program Tercihleri alanından eklemeniz gerekmektedir.

Kayıt Başarıyla Yapıldı...

Başvuru Durumu
Henüz Tamamlanmadı

Genel Başvuru Açıklamaları

Başvuru İlanı

Kimlik Bilgileri

İletişim Bilgileri

Başvuru Bilgileri

ALES Bilgileri

YDS Bilgileri

Mezuniyet Bilgileri

Belgeler

Sınavlar

Çalışma Bilgileri

Program Tercihleri

Fakülte
SOSYAL BİLİMLER ENSTİTÜSÜ

Program
GİRİŞİMCİLİK VE YENİLİK YÖNETİMİ (YL) (TEZSİZ) (İÖ)

Tercih Sırası
1

İKTİSAT (YL) (TEZLİ)

İŞLETME (DR)

İŞLETME (YL) (TEZLİ)

İŞLETME (YL) (TEZLİ) (İÖ)

İŞLETME (YL) (TEZSİZ) (İÖ)

STRATEJİ BİLİMİ (YL) (TEZLİ)

ULUSLARARASI TİCARET VE FİNANS (YL) (TEZSİZ)

İKTİSAT (YL) (TEZLİ)

ÇOK ÖNEMLİ:

Birden fazla programa başvuru yapan adaylar; başarılı olduğunuz programlara yerleştirme işlemini sistem otomatik olarak yapmaktadır.

Önceliği ilk tercihinize vermektedir. İlk tercihinize yerleşemediğiniz takdirde ikinci tercihinize geçmekte ve bu sıralamayı takip etmektedir.

Bu yüzden aşağıda belirtilen tercihlerinizi ona göre sıralayınız.

Tercih Sırası	Fakülte	Program	Başvuru Değerlendirme Durumu	Çıkar	↑	↓
1	SOSYAL BİLİMLER ENSTİTÜSÜ	İKTİSAT ANABİLİM DALI / İKTİSAT (YL) (TEZLİ)	Henüz Değerlendirilmedi	Çıkar	↑	↓
2	SOSYAL BİLİMLER ENSTİTÜSÜ	STRATEJİ BİLİMİ ANABİLİM DALI / STRATEJİ BİLİMİ (YL) (TEZLİ)	Henüz Değerlendirilmedi	Çıkar	↑	↓

Yapmış olduğunuz başvuru tamamlanması için “ Bu formda girdiğim bilgilerin doğru olduğunu kabul ve taahhüt ederim.” Kutucuğunu işaretleyip kaydetmeniz gerekmektedir.

BAŞVURUNUZA FARKLI BİR ENSTİTÜDEN PROGRAM EKLEME

- Aynı kullanıcı adı ver şifrenizle giriş yapınız.
- Başvuru yapacağınız enstitüyü seçip “Yeni Başvuru Yap” tıklayınız.
- Yukarıda anlatılan işlemleri sırası ile takip ediniz.

BAŞVURUNUZU DURUMUNUZU TAKİP EDİNİZ.

Kullanıcı adı ver şifrenizle giriş yapıp Program Tercihleri kısmından başvurunuzun durumunu kontrol edebilirsiniz.

Program	Başvuru Değerlendirme Durumu
İKTİSAT ANABİLİM DALI / İKTİSAT (DR)	Reddedildi
İKTİSAT ANABİLİM DALI / İKTİSAT (YL) (TEZLİ)	Onaylandı
İŞLETME ANABİLİM DALI / İŞLETME (YL) (TEZLİ)	Henüz Değerlendirilmedi